




\_\_\_ usche




\_\_\_ irne



\_\_\_ iraffe



\_\_\_ ild



\_\_\_ elfin



\_\_\_ eld



\_\_\_ us



\_\_\_ ose



\_\_\_ esen



\_\_\_ aum



\_\_\_ är



\_\_\_ eige



\_\_\_ onbons



\_\_\_ eo

**B D G**

Was fehlt?  
Schreibe die Wörter  
in dein Heft!



I \_ \_ el



Er \_ \_ e



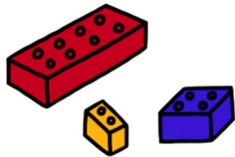
Jo \_ \_ urt



Re \_ \_ al



Ju \_ \_ o



Le \_ \_ o



Mö \_ \_ el



Na \_ \_ el



Ti \_ \_ er



Bü \_ \_ el




Kür \_ \_ is



Ga \_ \_ el



Au \_ \_ e



Fe \_ \_ er

**b d g**

Was fehlt?

Schreibe die Wörter  
in dein Heft!



## Laute unterscheiden: B, D oder G

Wie kann das Material eingesetzt werden?

- Einzel- und Gruppenarbeit
- Wortkarten laminieren: die Wörter mit dem passenden Laut aufschreiben
- Arbeitsblatt: Lücken ausfüllen und die Wörter anschließend aufschreiben

Was wird gefördert?

- Laute B, D und G im Anlaut und Inlaut erkennen
- B, D, G unterscheiden lernen
- Rechtschreibung: einfache Wörter mit B, D, G schreiben

Tipps:

- nicht nur Lücken ausfüllen - das Schreiben ganzer Wörter hilft beim Einprägen der Schreibweisen
- beim Schreiben der Wörter die Artikel hinzufügen
- mit den Wörtern kurze Sätze bilden

*Das Lernmaterial wurde mit der ‚Druckschrift BY WOK‘ aus dem kostenlosen Programm ‚Lesen Lernen‘ von Wolfram Eßer erstellt ([www.derwok.de](http://www.derwok.de)).*